システムキッチン御見積書

1016

御見積作成日

TOCLAS
トクラスキッチン＆リビング

お問い合わせNO
(御 見 積 NO)
※

様

お客様名(現場名)
サンプルプラン

プラン名
トクラスキッチン

この度はトクラス商品をご検討頂き、誠にありがとうございます。
御見積のご質問につきましてはお問合せＮＯをご連絡ください。

トクラス株式会社
関西支店／大阪
大阪府　大阪市中央区
本町４－４－２４住友生命本町第２ビル３Ｆ

営業所　ＴＥＬ　06-6241-7550
営業所　ＦＡＸ　06-6241-7555
ショールーム　ＴＥＬ
ショールーム　ＦＡＸ

御見積総金額(税抜) \699,200
税込金額計 \769,120
消費税(10%) \69,920

接客担当　見積担当　営業担当

有効期限　御見積日より３ヶ月　設置場所　１Ｆ戸建

邸コード：

内訳

項 番	見 積 名 称		定 価 合 計 (税 抜)	備 考
K1	トクラスキッチン	商品定価	\555,200	
K1	トクラスキッチン	取付設置定価	\129,000	
K1	トクラスキッチン	他(搬入費等)	\15,000	
御 見 積 総 金 額 (税 抜)			\699,200	

基本仕様

商品シリーズ	Bb				
扉シリーズ	Eｼﾘｰｽﾞ ﾊﾞｰ取手	代表扉色	ｿﾌﾄｵﾚﾝｼﾞ	代表取手	Y(ﾊﾞｰ取手)
カウンター高さ	800	型	壁付けI型	代表間口	1800
代表カウンター色	色未定	代表シンク形状	Aｼﾝｸ	代表シンク色	色未定
キッチンパネル	なし	エリア区分	標準地仕様	ガス種	未定

調理器具	ﾎｰﾛｰﾄｯﾌﾟ3口ｺﾝﾛ/ﾌﾞﾗｯｸ/ﾘﾝﾅｲ BR3AM5H2SBW	メイン水栓金具	ｼﾝｸﾞﾙﾚﾊﾞｰ水栓/SANEI BK87111JV13TL
レンジフード	H700 ｼﾛｯｺﾌｧﾝ(ﾌﾞﾗｯｸ)	食洗機	なし
吊戸	ｳｫｰﾙあり		

標準納期

商品代表納期　稼働日１週間

設置を含む場合は見積発行元にご確認下さい

ご連絡事項

御見積明細書下に記載しておりますご連絡事項を、ご一読くださいますようお願い致します。

システムキッチン御見積明細書

1016

御見積作成日

TOCLAS
トクラスキッチン＆リビング

お問い合わせNO
(御 見 積 NO)

※

お客様名(現場名)
サンプルプラン

プラン名
トクラスキッチン

基本仕様

商品シリーズ	Bb				
扉シリーズ	Eｼﾘｰｽﾞ ﾊﾞｰ取手	代表扉色	ｿﾌﾄｵﾚﾝｼﾞ	代表取手	Y(ﾊﾞｰ取手)
カウンター高さ	800	型	壁付けI型	代表間口	1800
代表カウンター色	色未定	代表シンク形状	Aｼﾝｸ	代表シンク色	色未定
キッチンパネル	なし	エリア区分	標準地仕様	ガス種	未定

標準納期

商品代表納期　稼働日１週間

設置を含む場合は見積発行元にご確認下さい

NO	図	品名	品番	色記号	数	単価	金額	*	備考
1	1	ﾆｭｰｸﾞﾗｰﾅ(B$)ｶｳﾝﾀｰ	B$NNV180MALAGB	$	1	167,200	167,200		Aｼﾝｸ 水栓穴1つ
2	2	ｼﾝｸｷｬﾋﾞ D650	EKSC075TXXSX	J1Y	1	44,400	44,400		
3	3	ｺﾝﾛｷｬﾋﾞ D650	EKGA075TXHSL	J1Y	1	59,600	59,600		
4	4	ﾍﾞｰｽ D650 配管SP有 SA付	EKBA030BTNSX	J1Y	1	31,600	31,600		
5	5	ﾐﾄﾞﾙｳｫｰﾙ D375取手ﾚｽ 不燃	EWWQ030TX1JL	J1	1	25,000	25,000		
6	6	ﾐﾄﾞﾙｳｫｰﾙ D375取手ﾚｽ	EWWQ075TX1XX	J1	1	36,400	36,400		
7	7	ｼﾛｯｺﾌｧﾝ/ﾌﾞﾗｯｸ/富士工業	BBDR3HL7517K		1	69,000	69,000		家事
8	8	ﾎｰﾛｰﾄｯﾌﾟ3口ｺﾝﾛ/ﾌﾞﾗｯｸ/ﾘﾝﾅｲ	BR3AM5H2SBW		1	98,000	98,000		
9	9	ｼﾝｸﾞﾙﾚﾊﾞｰ水栓/SANEI	BK87111JV13TL		1	24,000	24,000		
						商品定価小計①（	\555,200 ）		
		商品定価合計（①）					\555,200		
		取付設置定価合計					\129,000		
10		搬入諸経費	*HUC-3		1	15,000	15,000		
		他(搬入費等)合計					\15,000		
		御見積総金額(税抜)　商品定価＋取付設置定価＋他合計					\699,200		
		税込金額計					\769,120	消費税10%込	

ご連絡事項

こちらの御見積りにつきましては、取付設置費を含め参考価格です。現場設置条件により御見積り内容・金額等の変更が発生する場合がございます。なお建築工事費・電気工事費・設備工事費は含まれておりません。取付設置範囲（工事）等につきましては、別途工事業者様とご確認お願い申し上げます。また諸般の事情により、仕様・価格を改定する場合がございますので、あらかじめご了承願います。◆(特保)=特定保守製品 ◆家事=家事負担軽減設備 ◆ｴｺ=ｴｺ住宅設備
２０１９年１０月１日見積作成分より、消費税１０％表記となります。

システムキッチンシリーズ別一覧

1016

御見積作成日

お問い合わせNO
(御 見 積 NO)

弊社ならこの価格より
65%OFF
※オプション除く

お客様名(現場名)
サンプルプラン

商品定価合計(税抜) \555,200
税込金額計 \610,720
消費税(10%) \55,520

有効期限 御見積日より３ヶ月
設置場所 １Ｆ戸建

NO	扉 シ リ ー ズ	税 抜 合 計 金 額	税 込 合 計 金 額	
1	Dｼﾘｰｽﾞ	\648,500	\713,350	
2	Sｼﾘｰｽﾞ	\648,500	\713,350	
3	Qｼﾘｰｽﾞ	\648,500	\713,350	
4	Nｼﾘｰｽﾞ	\648,500	\713,350	
5	Yｼﾘｰｽﾞ	\648,500	\713,350	
6	Zｼﾘｰｽﾞ	\648,500	\713,350	
7	Kｼﾘｰｽﾞ	\601,900	\662,090	
8	Hｼﾘｰｽﾞ	\601,900	\662,090	
9	Eｼﾘｰｽﾞ	\555,200	\610,720	
10	Cｼﾘｰｽﾞ	\555,200	\610,720	

ご連絡事項

こちらのシリーズ別一覧につきましては、御見積明細書の商品定価合計のご提示となります。
別途手配品合計、取付設置定価合計、他(搬入費等)合計は含まれておりません。

Toclas Kitchen
Bb

トクラスキッチンビービー I型

サンプルプラン

TOCLAS
トクラスキッチン＆リビング

選択色

※1　現在選択中の色を□（赤枠）で囲んでいます。
※2　色を未選択の場合や色変更は、表示している色よりお選びください。

扉

色未定

Eシリーズ

ソフトホワイト

ソフトオレンジ

Cシリーズ

ライトチェリー

ブラウンチェリー

ダークチェリー

取手

バー取手
シルバー

カウンター

ニューグラーナ

色未定


ニューグラーナホワイト

シンク

Aシンク

色未定

ソルベブルー　シックベージュ　ライムグリーン

ピーチピンク　ホワイト　カフェベージュ　グレー

熱や衝撃、汚れに強くて、お手入れカンタンなら、いつもキレイをキープできます。

トクラスの
人造大理石

C+
Clastone
クラストン

衝撃に強くうっかり直置きしても安心

熱や衝撃に強い厚みと高い性能を備えています。

シミや汚れに強くてお手入れカンタン！

調味料などが染み込みにくく毎日のお手入れは水拭きだけで清潔さを保てます。

ナイロンタワシでキズが修復できます

キズがつきにくく、万が一スリキズがついてしまってもナイロンタワシで補修。

カウンターから排水口まで"一体形状"

汚れのたまりやすい段差がないなめらか形状なのでお手入れが簡単です。

カウンター＆シンク

段差・隙間なしのなめらかさでお手入れのしやすさが魅力です。

とってもなめらか

カウンターとシンクのつなぎ目に隙間や段差がないので、汚れがたまる心配もありません。

排水部分もなめらか

排水部分はつなぎ目のない一体形状。お手入れが簡単です。

仕様一覧

シンクスペース

開き扉
包丁差し、網棚

調理スペース

2段引出し
ショックアブソーバー

ガスコンロ

W600
ホーロートップ3口コンロ
BR3AM5H2SBW
（リンナイ）

コンロスペース

開き扉
・コンロ横小引出し
※間口900：小引出し(2個)
※間口600：小引出しなし

水栓金具

シングルレバー水栓
BK87111J(V/K)13TL
(SANEI)

レンジフード

シロッコファン/ブラック
常時換気なし/H700用
BBDR3HL7517K

ウォールスペース

開き扉キャビネット
取手レス仕様
可動棚
※写真はアッパーロック付きとなります。

引出し底板

表面にEBコートを施した引出し底板はキズ・汚れに強く、油汚れ、もらいサビを簡単に落とせます。
※EBコート：表面の樹脂層を硬化させるコーティング技術

扉のお手入れ

扉の表面に、コート加工を施し、油汚れも内部に浸透させることがなく、サッと拭き取るだけで簡単にお手入れできます。

※ご注意　写真は全てイメージであり実際の仕様と異なります。また主要部材のみの掲載につき、詳細は御見積明細書にてご確認ください。

部番	品番	品名	色名	数量
1	B$NNV180MALAGB	ﾆｭｰｸﾞﾗｰﾅ(B$)ｶｳﾝﾀｰ Aｼﾝｸ		1
2	EKSC075TXXSX	ｼﾝｸｷｬﾋﾞ D650	ｿﾌﾄｵﾚﾝｼﾞ	1
3	EKGA075TXHSL	ｺﾝﾛｷｬﾋﾞ D650	ｿﾌﾄｵﾚﾝｼﾞ	1
4	EKBA030BTNSX	ﾍﾞｰｽ D650 配管SP有 SA付	ｿﾌﾄｵﾚﾝｼﾞ	1
5	EWWQ030TX1JL	ﾐﾄﾞﾙｳｫｰﾙ D375取手ﾚｽ 不燃	ｿﾌﾄｵﾚﾝｼﾞ	1
6	EWWQ075TX1XX	ﾐﾄﾞﾙｳｫｰﾙ D375取手ﾚｽ	ｿﾌﾄｵﾚﾝｼﾞ	1
7	BBDR3HL7517K	ｼﾛｯｺﾌｧﾝ ﾌﾞﾗｯｸ 富士工業		1
8	BR3AM5H2SBW	ﾎｰﾛｰﾄｯﾌﾟ3口ｺﾝﾛ/ﾌﾞﾗｯｸ/ﾘﾝﾅｲ		1
9	BK87111JV13TL	ｼﾝｸﾞﾙﾚﾊﾞｰ水栓/SANEI		1

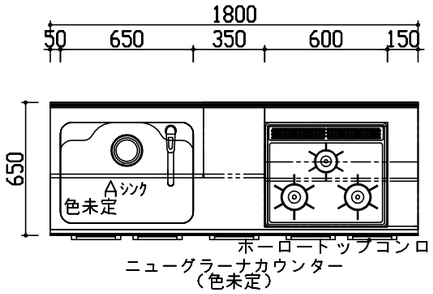

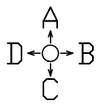

レイアウト平面図

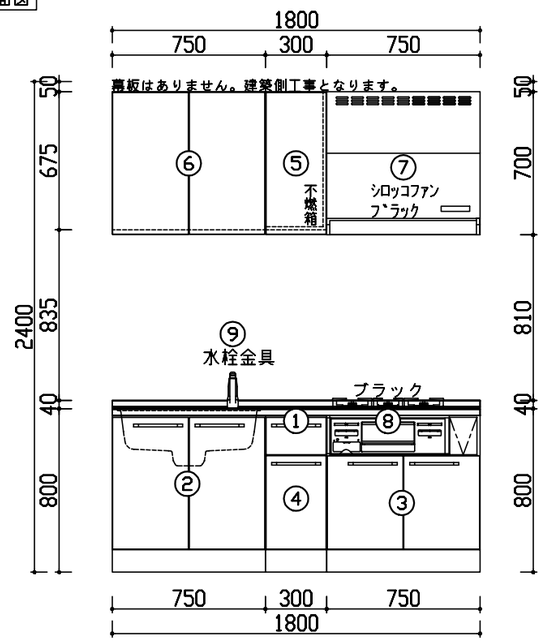

レイアウト展開図A

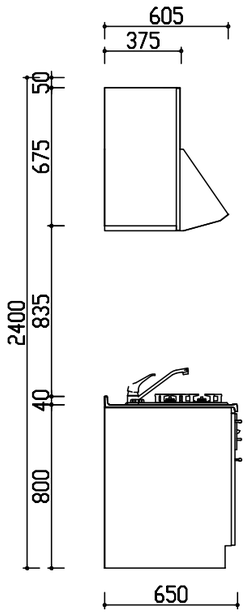

レイアウト展開図B

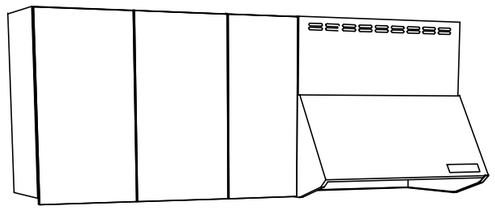

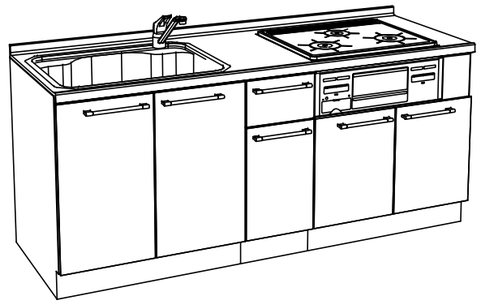

パース図

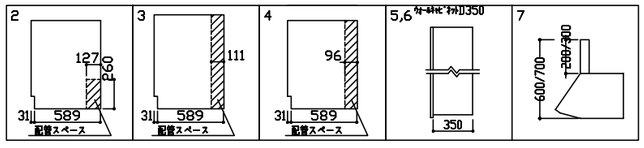

物件番号	見積番号	物件名称	設置場所	年月日	尺度	営業担当	関西支店／大阪
		サンプルプラン	1Ｆ戸建	10 16	1/30		〒541-0053 大阪府大阪市中央区本町４－４－２４住友生命本町第２ビル３Ｆ TEL 06-6241-7550 FAX 06-6241-7555
図面名称	シリーズ	扉シリーズ	代表扉カラー			プラン担当	
レイアウト図1	Bb19	Eｼﾘｰｽﾞ ﾊﾞｰ取手(ｼﾙﾊﾞｰ)	ｿﾌﾄｵﾚﾝｼﾞ				

TOCLAS トクラス株式会社

※記載寸法はモジュール寸法を示し、実際の製品寸法とは異なります。

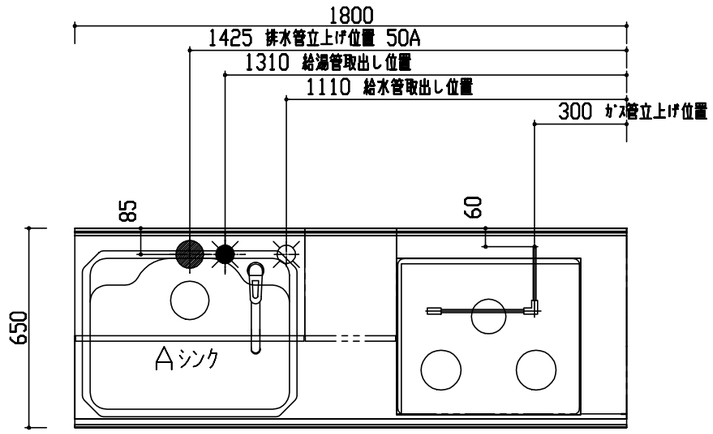

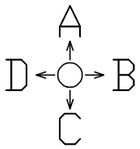

取付設置平面図

〈注意事項〉
【図面表記について】
・記載寸法はモジュール寸法を示し、実際の製品寸法とは異なります。
・床からの高さを取付設置展開図に[FL+○○]で、電気容量を取付設置展開図に(○○W)で表示しています。
【躯体工事について】
・箱を壁固定する際の下地材は、厚さ１２ｍｍ以上の合板貼付か、補強桟（９０Ｘ３０ｍｍ以上の松、檜等の材）を使用してください。（取付設置展開図の補強桟の寸法は、補強桟の中心までの寸法です。）
・壁と壁の間にキッチン、洗面化粧台がセットされる場合は、壁壁間の間口寸法を、キッチン、洗面化粧台のプラン寸法より５～６ｍｍ広く確保してください。
【ガス配管工事について】
・ガス配管等と建物側内壁・床の間にすき間が空いて、内気と外気がつながっている場合は、合板又はシリコンコーキングなどを使用してすき間を埋めてください。
【フード、コンロ周りの法規制】
・フード、コンロ等を設置する場合は消防法、火災予防条例等に従って　設置して下さい。
・レンジフード本体と排気ダクトは可燃物との距離を１０ｃｍ以上離すか不燃材料を使用して可燃物を覆う必要があります。
【カウンターの接合作業について】
・Ｌ型コ型プランについては、人大カウンターの接合剤が同梱されています。接合作業には、前もって準備いただくアルコール又はベンジンやウェスが必要です。（『カウンター接合要領書』参照）作業する方は、事前に目を通していただき手順を間違えないようお願いします。
　フード取付補強桟とダクトが干渉する場合、取付補強桟の干渉部を切り欠いてください。

物件番号	見積番号	物件名称	設置場所	年 月 日	尺 度	営 業 担 当	関西支店／大阪
		サンプルプラン	１Ｆ戸建	10 16	1/20		〒541-0053 大阪府大阪市中央区本町４－４－２４住友生命本町第２ビル３Ｆ TEL 06-6241-7550　FAX 06-6241-7555
図面名称	シリーズ	扉シリーズ	代表扉カラー			プ ラ ン 担 当	
取付設置図1	Bb19	Eｼﾘｰｽﾞ ﾊﾞｰ取手(ｼﾙﾊﾞｰ)	ｿﾌﾄｵﾚﾝｼﾞ				

TOCLAS
トクラス株式会社

※記載寸法はモジュール寸法を示し、実際の製品寸法とは異なります。

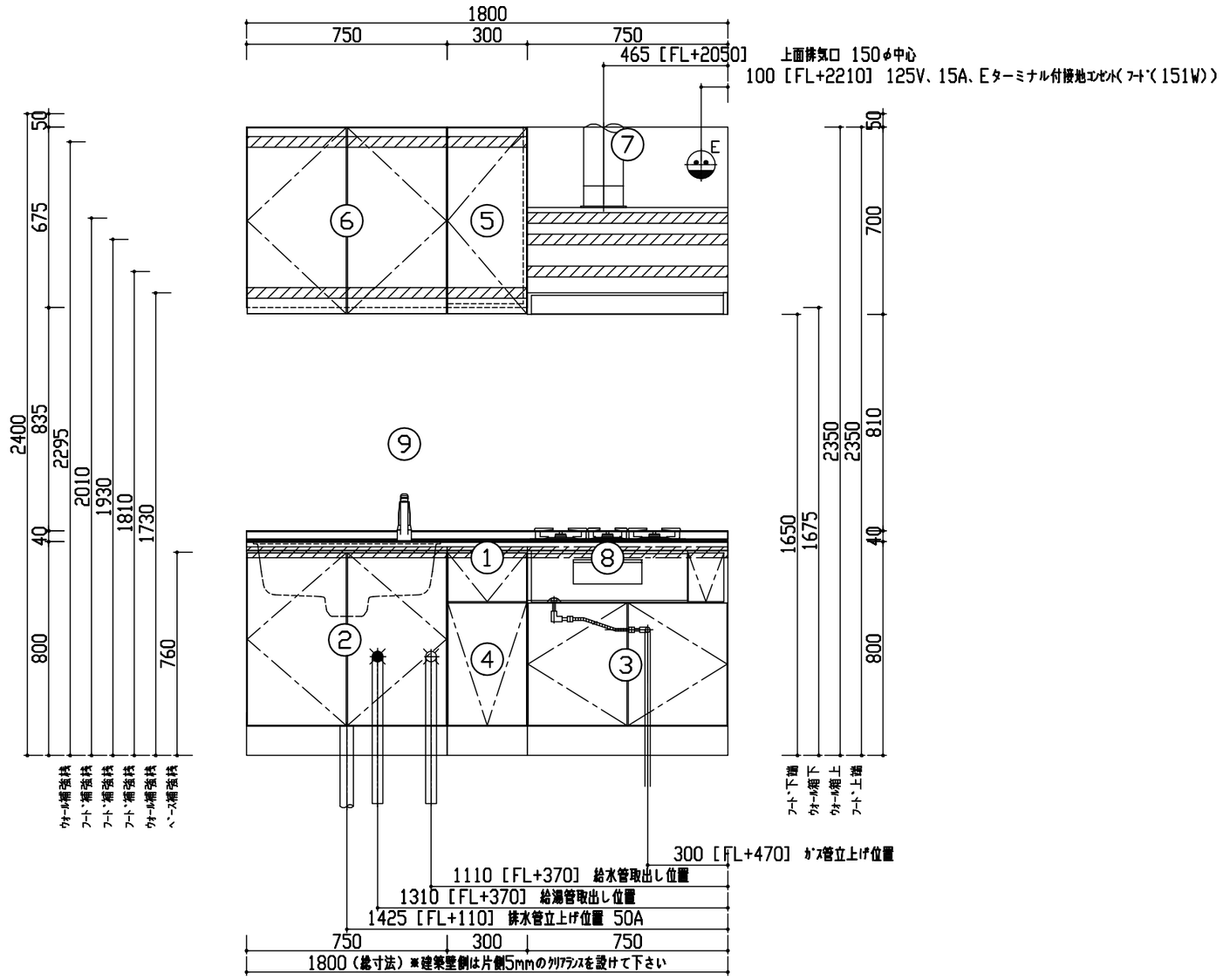

取付設置展開図A

物件番号	見積番号	物件名称	設置場所	年月日 10 16	尺度	営業担当	関西支店／大阪
		サンプルプラン	1Ｆ戸建		1/20		〒541-0053 大阪府大阪市中央区本町４－４－２４住友生命本町第２ビル３Ｆ TEL 06-6241-7550 FAX 06-6241-7555
図面名称	シリーズ	扉シリーズ	代表扉カラー			プラン担当	
取付設置図2	Bb19	Eｼﾘｰｽﾞ ﾊﾞｰ取手(ｼﾙﾊﾞｰ)	ｿﾌﾄｵﾚﾝｼﾞ				

TOCLAS トクラス株式会社

※記載寸法はモジュール寸法を示し、実際の製品寸法とは異なります。

部番	品番	品名	色名	数量
1	B$NNV180MALAGB	ﾆｭｰｸﾞﾗｰﾅ(B$) ｶｳﾝﾀｰ Aｼﾝｸ		1
2	EKSC075TXXSX	ｼﾝｸｷｬﾋﾞ D650	ｿﾌﾄｵﾚﾝｼﾞ	1
3	EKGA075TXHSL	ｺﾝﾛｷｬﾋﾞ D650	ｿﾌﾄｵﾚﾝｼﾞ	1
4	EKBA030BTNSX	ﾍﾞｰｽ D650 配管SP有 SA付	ｿﾌﾄｵﾚﾝｼﾞ	1
5	EWWQ030TX1JL	ﾐﾄﾞﾙｳｫｰﾙ D375取手ﾚｽ 不燃	ｿﾌﾄｵﾚﾝｼﾞ	1
6	EWWQ075TX1XX	ﾐﾄﾞﾙｳｫｰﾙ D375取手ﾚｽ	ｿﾌﾄｵﾚﾝｼﾞ	1
7	BBDR3HL7517K	ｼﾛｯｺﾌｧﾝ ﾌﾞﾗｯｸ 富士工業		1
8	BR3AM5H2SBW	ﾎｰﾛｰﾄｯﾌﾟ3口ｺﾝﾛ/ﾌﾞﾗｯｸ/ﾘﾝﾅｲ		1
9	BK87111JV13TL	ｼﾝｸﾞﾙﾚﾊﾞｰ水栓/SANEI		1

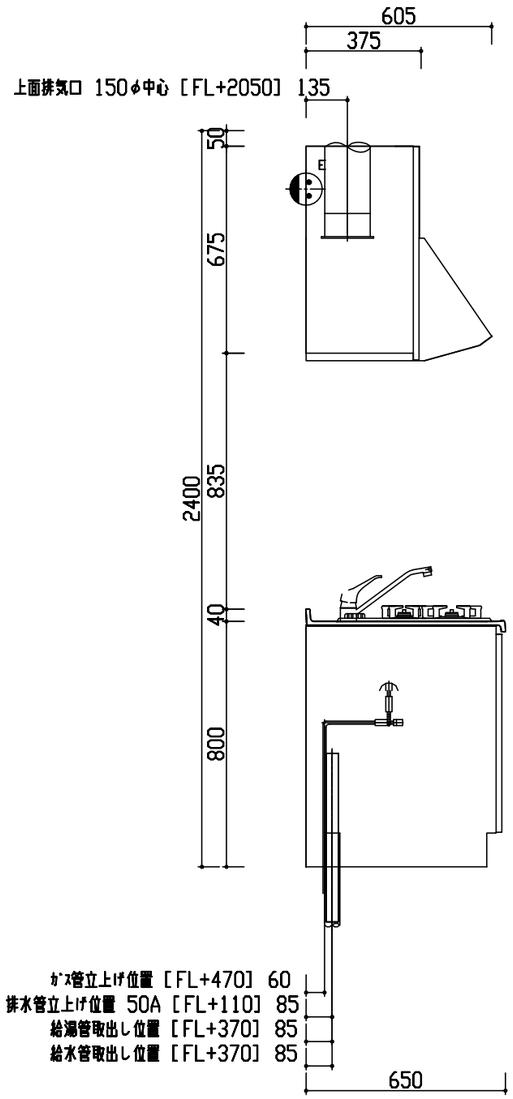

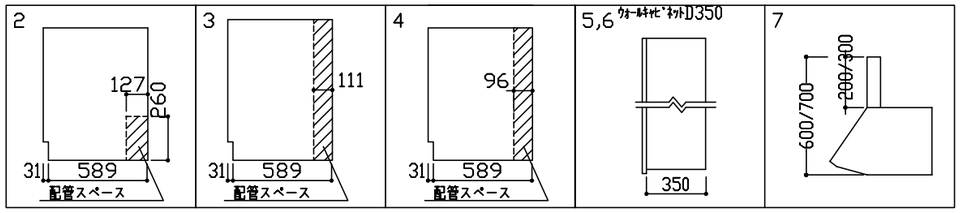

取付設置展開図B

物件番号	見積番号	物件名称	設置場所	年 月 日	尺 度	営 業 担 当	関西支店／大阪
		サンプルプラン	1Ｆ戸建	10 16	1/20		〒541-0053
図面名称	シリーズ	扉シリーズ	代表扉カラー			プ ラ ン 担 当	大阪府大阪市中央区
取付設置図3	Bb19	Eｼﾘｰｽﾞ ﾊﾞｰ取手(ｼﾙﾊﾞｰ)	ｿﾌﾄｵﾚﾝｼﾞ				本町４－４－２４住友生命本町第２ビル３Ｆ

TEL 06-6241-7550 FAX 06-6241-7555
トクラス株式会社

※記載寸法はモジュール寸法を示し、実際の製品寸法とは異なります。

■工事区分：管工事

止水栓　取付時の注意点

1)給水／給湯管取出しが鋼管床立上げのとき、テーパねじ式止水栓を使用すると、施工中にキャビネット側板と止水栓が干渉することがあります。

2)下図の取り合い位置で、鋼管床立ち上げするときは、片ナット式止水栓とねじ変換アダプタを使用して配管をしてください。ねじ変換アダプタの長さ分、鋼管の長さが短いものを使用してください。

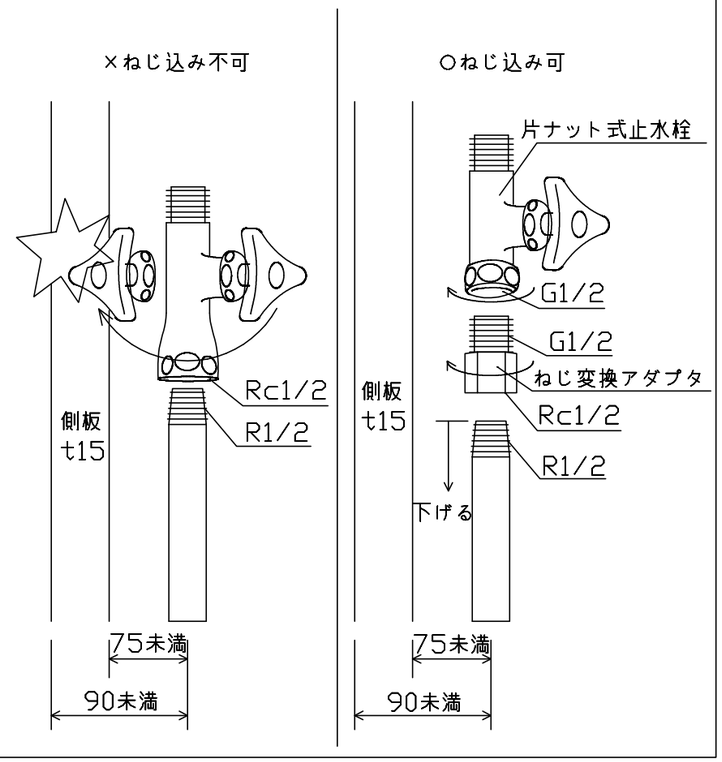

物件番号	見積番号	物件名称	設置場所	年月日 10 16	尺度	営業担当	関西支店／大阪
		サンプルプラン	1Ｆ戸建		1/20		〒541-0053 大阪府大阪市中央区本町４－４－２４住友生命本町第２ビル３Ｆ TEL 06-6241-7550　FAX 06-6241-7555
図面名称	シリーズ	扉シリーズ	代表扉カラー			プラン担当	
取付設置図4	Bb19	Eｼﾘｰｽﾞ ﾊﾞｰ取手(ｼﾙﾊﾞｰ)	ｿﾌﾄｵﾚﾝｼﾞ				

TOCLAS
トクラス株式会社

※記載寸法はモジュール寸法を示し、実際の製品寸法とは異なります。